

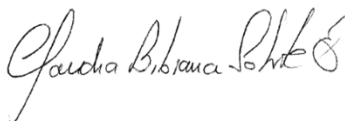
FUNDACION SOLREIR SOLIDARIDAD, AMOR Y SERVICIO
ESTADO DE SITUACION FINANCIERA
A 31 DE DICIEMBRE DE 2019 Y 2018*
(Cifras expresadas en pesos colombianos)

<u>Activos</u>	Nota	<u>31.dic.2019</u>	<u>31.dic.2018</u>
Corriente			
Efectivo y equivalentes de efectivo	(23)	187.413.828	625.065.511
Activos Financieros	(24)	85.953.011	86.304.629
Otros activos no financieros	(25)	833.061.886	842.205.612
Activos por impuestos corrientes	(26)	4.976.102	5.173.842
Total activo corriente		1.111.404.827	1.558.749.595
No corriente			
Propiedades, planta y equipo	(27)	8.412.935.794	7.862.118.990
Propiedades de Inversion	(27)	1.829.827.000	1.829.827.000
Total activo no corriente		10.242.762.794	9.691.945.990
Total activo		11.354.167.621	11.250.695.585
Pasivos			
Corriente			
Otros pasivos financieros			
Cuentas por pagar comerciales	(28)	83.023.508	173.182.256
Beneficios a empleados	(29)	14.671.116	13.591.290
Otros pasivos no financieros	(30)	81.045.798	69.554.806
Total pasivo corriente		178.740.422	256.328.352
Total pasivo		178.740.422	256.328.352
Fondo Social			
Fondo Social		1.000.000	1.000.000
Reservas	(31)	9.496.778.212	8.124.860.496
Excedente o déficit del ejercicio		181.059.965	1.371.917.717
Ajustes por conversión NIIF		29.219.381	29.219.381
Superavit por valorizaciones	(32)	1.467.369.640	1.467.369.640
Total Fondo Social		11.175.427.198	10.994.367.233
Total pasivo y patrimonio		11.354.167.621	11.250.695.585

(*Reclasificación para análisis comparativo)

*Las notas de la 1 a la 39 hacen parte integral de los Estados financieros


*Los suscritos representante legal y contador certificamos que hemos verificado previamente las afirmaciones contenidas en estos estados financieros y los mismos han sido tomados fielmente de los libros de contabilidad



CLAUDIA BIBIANA SOLARTE ENRIQUEZ
Representante Legal
(Ver certificación adjunta)



KEYLA ARGUELLO BOLIVAR
Contador Público
229294-T
(Ver certificación adjunta)



JENNY LUZ DIVIA LOZANO PALMA
Revisor Fiscal
T.P. 146.190-T
Designado por CROWE CO S.A.S

ESTADO DE ACTIVIDADES
FUNDACION SOLREIR SOLIDARIDAD, AMOR Y SERVICIO
Del 1 de Enero al 31 de Diciembre de 2019 Y 2018
(Cifras expresadas en pesos colombianos)

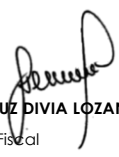
Actividades Ordinarias	Nota	Año terminado 2019	Año terminado 2018
Ingresos de Actividades Ordinarias	(33)	331.210.145	1.561.349.984
Costos		-	660.284
EXCEDENTE POR ACTIVIDADES ORDINARIAS		331.210.145	1.560.689.700
Gastos de Administración	(34)	109.336.246	70.203.499
Depreciación	(34)	38.245.975	45.862.417
Gastos Operacionales		147.582.221	116.065.916
EXCEDENTE OPERACIONAL		183.627.924	1.444.623.784
Ingresos Financieros	(33)	2.137.627	3.137.177
Otros ingresos	(33)	4.757.072	2.990.965
Gastos Financieros	(35)	4.029.236	7.458.509
Otros gastos	(34)	2.951.822	69.847.700
Impuesto de Renta	(34)	2.481.600	1.528.000
Total Otros Ingresos / Gastos		(2.567.959)	(72.706.067)
EXCEDENTE NETO		181.059.965	1.371.917.717

*Las notas de la 1 a la 39 hacen parte integral de los Estados financieros

*Los suscritos representante legal y contador certificamos que hemos verificado previamente las afirmaciones contenidas en estos estados financieros y los mismos han sido tomados fielmente de los libros de contabilidad


CLAUDIA BIBIANA SOLARTE ENRIQUEZ
 Representante Legal
 (Ver certificación adjunta)


KEYLA ARGUELLO BOLIVAR
 Contador Público
 229294-T
 (Ver certificación adjunta)

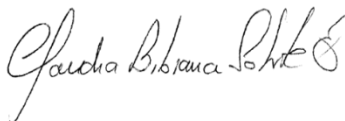

JENNY LUZ DIVIA LOZANO PALMA
 Revisor Fiscal
 T.P. 146.190-T
 Designado por CROWE CO S.A.S
 (Ver informe adjunto)

FUNDACION SOLREIR SOLIDARIDAD, AMOR Y SERVICIO
ESTADOS DE CAMBIOS EN EL FONDO SOCIAL
Al 31 de diciembre de 2019 Y 2018
(Cifras expresadas en pesos colombianos)

	Fondo Social	Reservas	Excedente o déficit del ejercicio	Ajustes por conversión NIIF	Ajuste otros resultados integrales	Total Patrimonio
Saldo al 1 de enero de 2018	1.000.000	6.090.488.577	3.233.330.369	29.219.381	268.411.190	9.622.449.517
Fondo Social						0
Reservas		2.034.371.919				2.034.371.919
Excedente o déficit del ejercicio			1.371.917.717			1.371.917.717
Excedente o déficit acumulado			-3.233.330.369			-3.233.330.369
Ajustes por conversión NIIF						0
Ajuste otros resultados integrales					1.198.958.450	1.198.958.450
Saldo al 31 de diciembre de 2018	1.000.000	8.124.860.496	1.371.917.717	29.219.381	1.467.369.640	10.994.367.233
Fondo Social						0
Reservas		1.371.917.717				1.371.917.717
Excedente o déficit del ejercicio			181.059.965			181.059.965
Excedente o déficit acumulado			-1.371.917.717			-1.371.917.717
Ajuste otros resultados integrales						0
Saldo al 31 de diciembre de 2019	1.000.000	9.496.778.212	181.059.965	29.219.381	1.467.369.640	11.175.427.198

*Las notas de la 1 a la 39 hacen parte integral de los Estados financieros


*Los suscritos representante legal y contador certificamos que hemos verificado previamente las afirmaciones contenidas en estos estados financieros y los mismos han sido tomados fielmente de los libros de contabilidad



CLAUDIA BIBIANA SOLARTE ENRIQUEZ
Representante Legal
(Ver certificación adjunta)



KEYLA ARGUELLO BOLIVAR
Contador Público
229294-T
(Ver certificación adjunta)



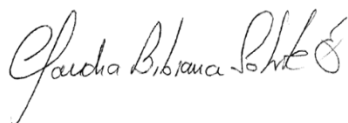
JENNY LUZ DIVIA LOZANO PALMA
Revisor Fiscal
T.P. 146.190-T
Designado por CROWE CO S.A.S
(Ver informe adjunto)

FUNDACION SOLREIR SOLIDARIDAD, AMOR Y SERVICIO
ESTADOS DE FLUJOS DE EFECTIVO
Del 01 de enero al 31 de diciembre de 2019 Y 2018
(Cifras expresadas en pesos colombianos)

Flujos de efectivo procedentes de (utilizados en) actividades de operación	dic-19	dic-18
EXDENTE	181.059.965	1.371.917.717
Ajustes por gastos (ingresos) que no requieren (generan recursos):		
Valorización Propiedad Planta y Equipo	-	-
Depreciación de Propiedad Planta y Equipo	38.245.975	45.862.417
Total efectivo generado en actividades de operación	219.305.940	1.417.780.134
Cambios en Partidas Operacionales:		
Aumento Cuentas comerciales por cobrar y otras cuentas por cobrar	351.618	(1.134.635)
Disminución otros activos no financieros	9.143.726	177.068.165
Disminución activos por impuestos corrientes	197.740	1.001.871
Disminución cuentas comerciales y otras cuentas por pagar	(90.158.748)	(268.247.736)
Disminución pasivos por impuestos corrientes	-	-
Disminución pasivo por beneficios a empleados	1.079.826	(17.841.677)
Aumento otros pasivos no financieros	11.490.992	21.086.235
Total efectivo procedente de (utilizados en) actividades de operación	151.411.094	1.329.712.356
Flujos de efectivo procedentes de (utilizados en) actividades de inversión		
Aumento propiedad planta y equipo	(589.062.778)	(987.427.591)
Total flujos de efectivo procedentes de (utilizados en) actividades de inversión	(589.062.778)	(987.427.591)
Flujos de efectivo procedentes de (utilizados en) actividades de financiación		
Aumento préstamos bancarios	-	-
Total flujos de efectivo procedentes de (utilizados en) actividades de financiación	-	-
Incremento (disminución) en el efectivo y equivalentes al efectivo	(437.651.684)	342.284.764
Efectivo y Equivalentes al efectivo al principio del año	625.065.511	282.780.745
Efectivo y equivalentes al efectivo al final del período	187.413.828	625.065.511

*Las notas de la 1 a la 39 hacen parte integral de los Estados financieros


*Los suscritos representante legal y contador certificamos que hemos verificado previamente las afirmaciones contenidas en estos estados financieros y los mismos han sido tomados fielmente de los libros de contabilidad



CLAUDIA BIBIANA SOLARTE ENRIQUEZ
Representante Legal
(Ver certificación adjunta)



KEYLA ARGUELLO BOLIVAR
Contador Público
229294-T
(Ver certificación adjunta)



JENNY LUZ DIVIA LOZANO PALMA
Revisor Fiscal
T.P. 146.190-T
Designado por CROWE CO S.A.S
(Ver informe adjunto)